Республика Узбекистан

ООО «НАВОИЙ СУВЛОЙИХА »

Рабочий проектъ.

Karmana tuman "Sardoba" MFY dagi ko'p qavatli uy-joy va ijtimoiy soha ob'ektlariga markazlashtirilgan isitish tizimini yo'lga qo'yish uchun ta'mirta'lab qozonxona va issiqlik tarmoqlarini modernizatsiya qilish.

АЛЬБОМ №8

Раздел: Схемы сетей.

Директор Нурматов Л

Г.И.П. Салимов Қ.

г.Навои 2026 г.

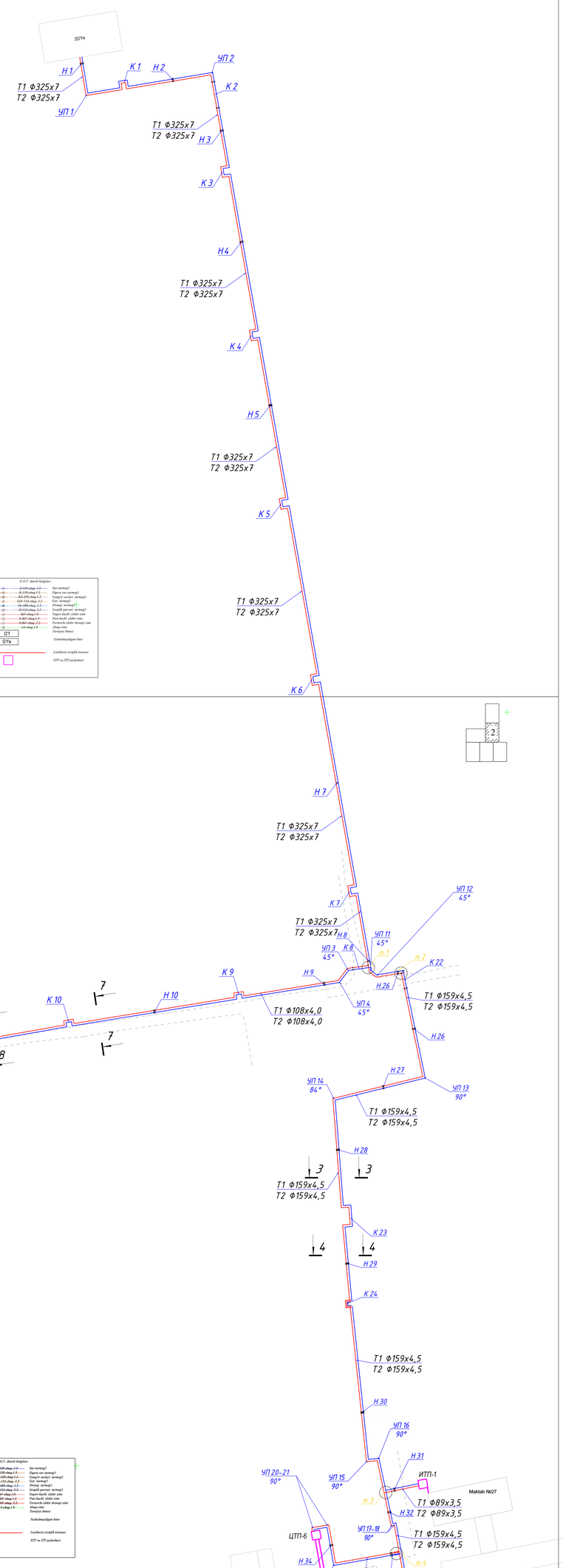
Н 1
К 1
Н 2
УП 2
К 2
УП 1
Т1 Ф325х7
Т2 Ф325х7
Н 3
К 3
Н 4
К 4
Н 5
К 5
К 6
Н 7
К 7
Н 8
К 8
УП 11
45°
УП 12
45°
УП 3
45°
УП 4
45°
К 22
Н 26
Т1 Ф159х4,5
Т2 Ф159х4,5
К 9
Н 9
Т1 Ф108х4,0
Т2 Ф108х4,0
Н 10
К 10
Н 11
К 11
УП 7
90°
Н 12
Н 13
К 12
Н 14
К 13
Н 15
К 14
Н 27
УП 13
90°
УП 14
84°
Н 28
К 23
Н 29
К 24
Н 30
УП 16
90°
Н 31
ИТП-1
Maktab №27
УП 15
90°
УП 20-21
90°
Т1 Ф89х3,5
Т2 Ф89х3,5
Н 32
УП 17-18
90°
ЦТП-6
Н 34
Н 33
УП 19
90°
Т1 Ф57х3,0
Т2 Ф57х3,0
К 25
УП 23
90°
Н 35
УП 22
90°
Н 36
МТМ №16
ЦТП-7
УП 24
90°
УП 25
90°
Н 37
Т1 Ф45х2,5
Т2 Ф45х2,5
ЦТП-8
ЦТП-11
Н 49
К 35
К 26
Н 38
Н 38.1
УП 26
90°
ЦТП-9
УП 27
90°
Н 39
К 34
ЦТП-10
Н 48
Н 47
Н 40
К 28
Н 41
К 29
К 30
Н 42
Н 47*
Н 43
К 31
Н 51
Н 44
К 32
К 33
Н 45
Н 46
Н 66
ЦТП-20
ЦТП-21
ЦТП-19
ЦТП-18
ЦТП-17
ЦТП-16
ЦТП-22
ИТП-2
Futlyar
Ø219 x 6,0 L=4,8 м.
Futlyar
Ø325 x 6,0 L=6,0 м.
Futlyar
Ø273 x 6,0 L=8,0 м.
Futlyar
Ø377 x 6,0 L=4.0 м.
Суш. Futlyar
Futlyar
Ø377 x 6,0 L=11,0 м.
Futlyar
Ø273 x 6,0 L=8,0 м. кого № 2
Т1 Ф89х4,0
Т2 Ф89х4,0
Т1 Ф76х3,0
Т2 Ф76х3,0
Т1 Ф57х3,0
Т2 Ф57х3,0
Т1 Ф159х4,5
Т2 Ф159х4,5
2хФ45 х 2.5
2хФ57 х 3.0
2хФ76 х 3.5
2хФ108 х 4.0
2хФ133 х 4.0
2хФ159 х 4.5
2хФ89 х 4.0
Т1 Ф108х4,0
Т2 Ф108х4,0
ЦТП-1
ЦТП-2
ЦТП-3
ЦТП-4
ЦТП-5
ЦТП-13
ЦТП-14
ЦТП-15
ЦТП-23
ЦТП-24
ЦТП-25
ЦТП-26
ЦТП-27
УП 7
90°
УП 8
90°
УП 9
90°
УП 10
90°
Н 19
К 18
Н 18
К 17
Н 17
К 16
Н 15
Н 20
К 19
Н 21
К 20
Н 22
Н 23
Н 24
К 21
Н 25
Н 52
К 35
Н 53
К 36
Н 54
Н 55
К 37
Н 56
К 38
Н 58
Н 60
К 39
Н 63
Н 64
К 40
Н 62
Н 65
Н 50
Н 49*
Н 48*
К 34
Н 66
К 41
Н 67
Н 68
Н 69
Н 70
Н 71
Н 72
Н 73
Н 74
Н 75
Н 76
Н 77
Н 78
Н 79
Н 80
Н 81
Н 82
Н 83
Н 84
Н 85
Н 86
Н

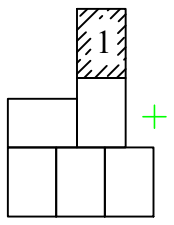



E.O.T. shartli belgilari

S-159 chuq. 1.5	Suv tarmog'i
K-150 chuq.1.5	Oqava suv tarmog'i
KS-350 chuq.1.2	Yomg'ir suvlari tarmog'i
GO'-133 chuq. 2.2	Gaz tarmog'i
Dr-400 chuq. 1.5	Drenaj tarmog'i
2I-133 chuq. 2.2	Issiqlik quvvati tarmog'i
6kV chuq.1.0	Yuqori kuchl. elektr simi
0.4kV chuq.1.3	Past kuchl. elektr simi
0.4kV chuq.2.2	Tortuvchi elektr drenaji simi
1A chuq.1.0	Aloqa simi
G'T	Turarjoy binosi
G'Ya	Yashalmaydigan bino
	Loyihaviy issiqlik trassasi
	STP va ITP joylashuvi

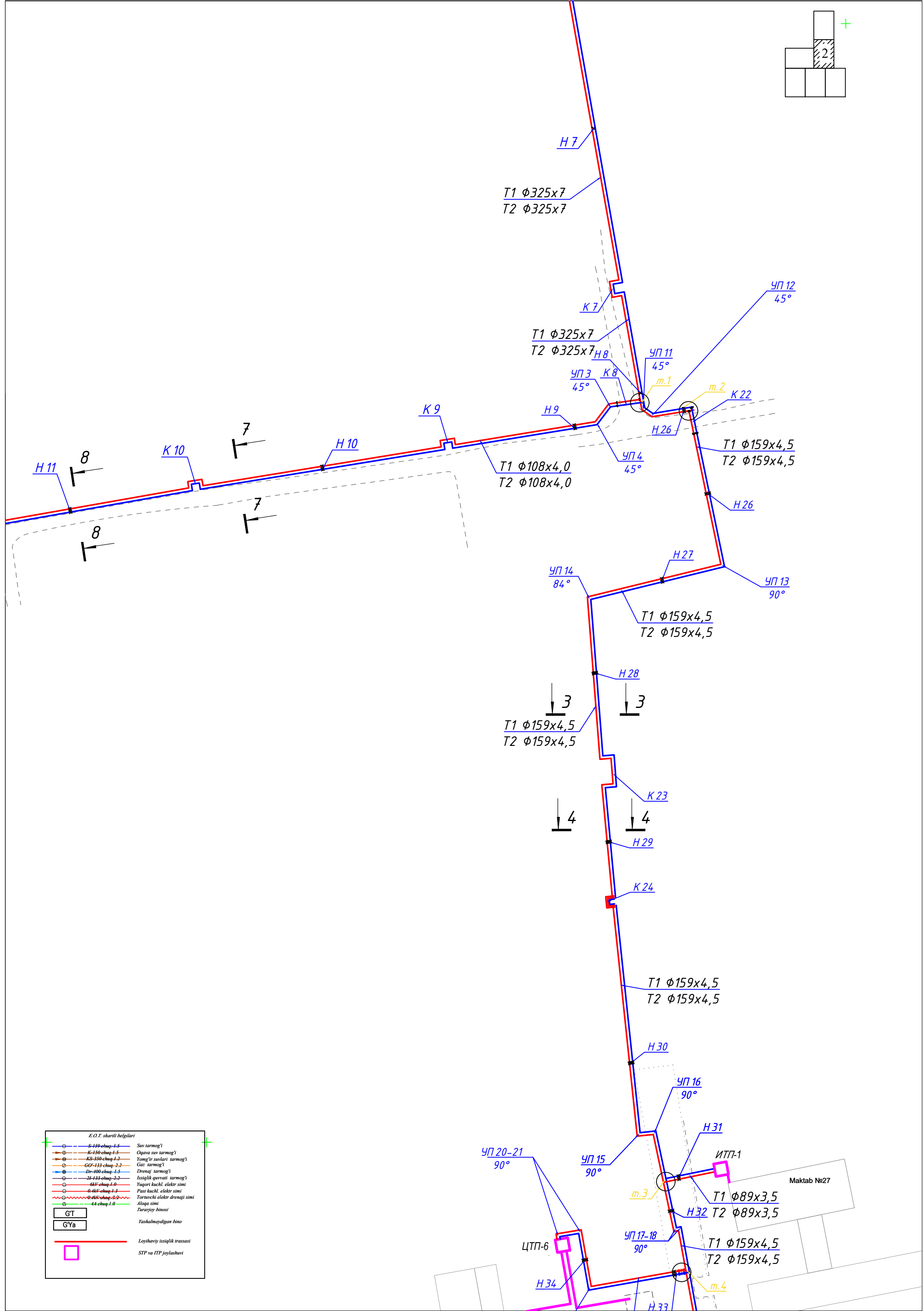
2
Н 7
Т1 Ф325х7
Т2 Ф325х7
К 7
Т1 Ф325х7
Т2 Ф325х7
Н 8
УП 11
45°
УП 12
45°
УП 3
45°
К 8
т.1
т.2
К 22
К 9
Н 9
Н 26
7
Н 10
К 10
8
Н 11
Т1 Ф108х4,0
Т2 Ф108х4,0
УП 4
45°
Т1 Ф159х4,5
Т2 Ф159х4,5
Н 26
7
8
Н 27
УП 14
84°
УП 13
90°
Т1 Ф159х4,5
Т2 Ф159х4,5
Н 28
3
3
Т1 Ф159х4,5
Т2 Ф159х4,5
К 23
4
4
Н 29
К 24
Т1 Ф159х4,5
Т2 Ф159х4,5
Н 30
УП 16
90°
Н 31
УП 20-21
90°
УП 15
90°
ИТП-1
Maktab №27
т.3
Т1 Ф89х3,5
Н 32
Т2 Ф89х3,5
УП 17-18
90°
Т1 Ф159х4,5
Т2 Ф159х4,5
ЦТП-6
Н 34
т.4
Н 33
E.O.T. shartli belgilari
S-159 chuq.1.5 Suv tarmog'i
K-150 chuq.1.5 Oqava suv tarmog'i
KS-350 chuq.1.2 Yomg'ir suvlari tarmog'i
GO'-133 chuq. 2.2 Gaz tarmog'i
Dr-400 chuq. 1.5 Drenaj tarmog'i
2I-133 chuq. 2.2 Issiqlik quvvati tarmog'i
6kV chuq.1.0 Yuqori kuchl. elektr simi
0.4kV chuq.1.3 Past kuchl. elektr simi
0.4kV chuq.2.2 Tortuvchi elektr drenaji simi
1A chuq.1.0 Aloqa simi
G'T Turarjoy binosi
G'Ya Yashalmaydigan bino
Loyihaviy issiqlik trassasi
STP va ITP joylashuvi

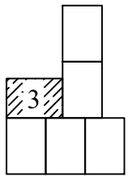

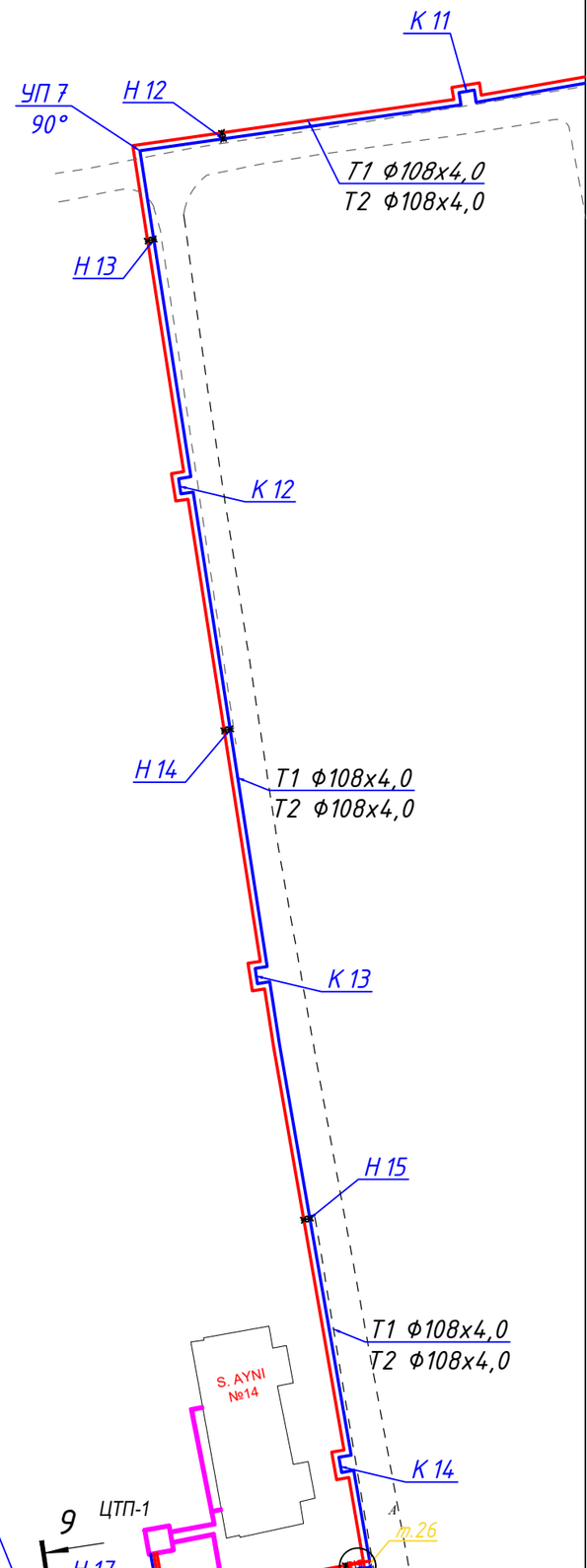

E.O.T. shartli belgilari

S-159 chuq.1.5	Suv tarmog'i
K-159 chuq.1.5	Oqava suv tarmog'i
KS-350 chuq.1.2	Yomg'ir suvlari tarmog'i
GO'-133 chuq.2.2	Gaz tarmog'i
Dr-400 chuq.1.5	Drenaj tarmog'i
2I-133 chuq.2.2	Issiqlik quvvati tarmog'i
6kV chuq.1.0	Yuqori kuchl. elektr simi
0.4kV chuq.1.3	Past kuchl. elektr simi
0.4kV chuq.2.2	Tortuvchi elektr drenaji simi
1A chuq.1.0	Aloqa simi
G'T	Turarjoy binosi
G'Ya	Yashalmaydigan bino
	Loyihaviy issiqlik trassasi
	STP va ITP joylashuvi

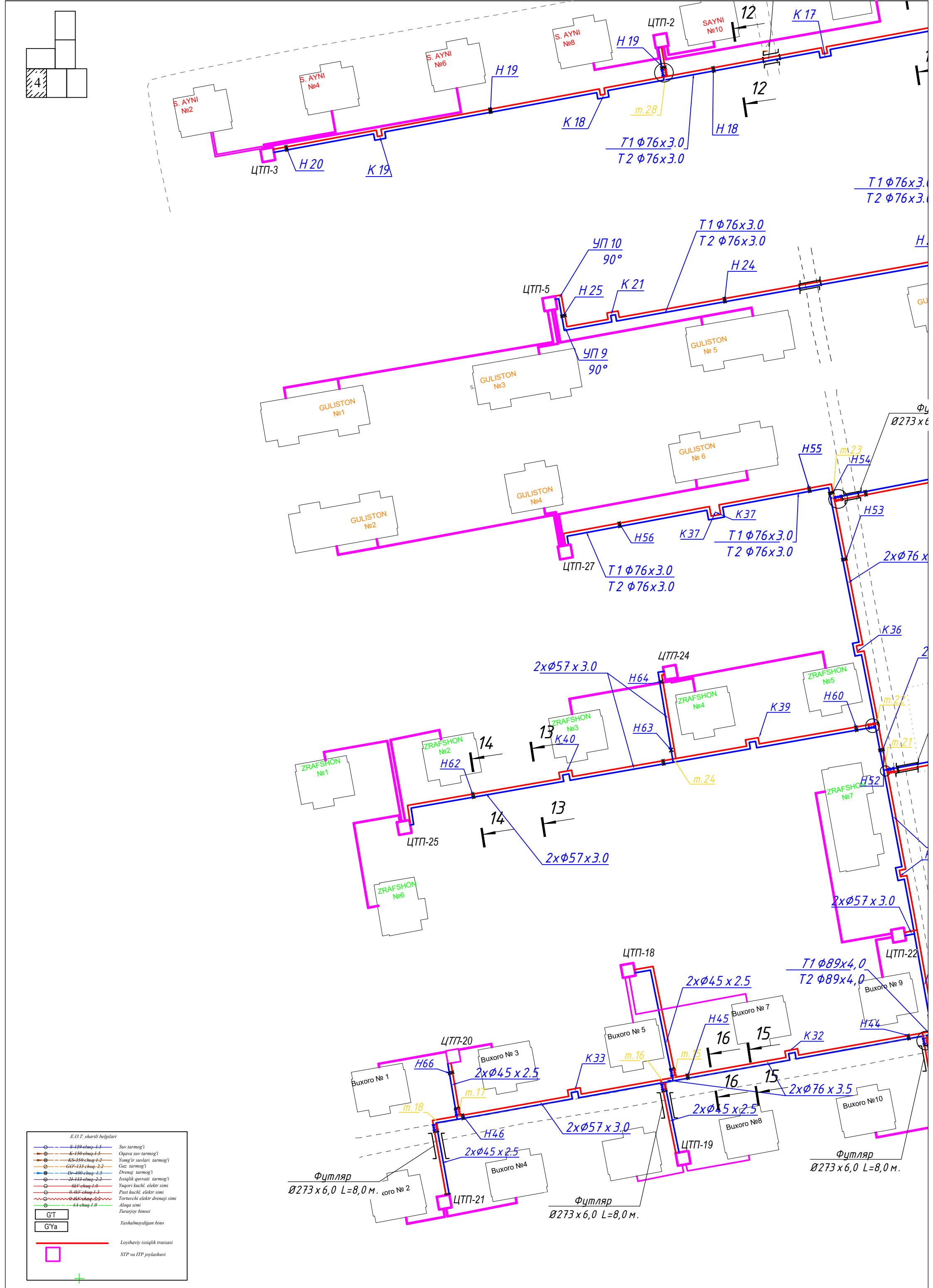
ЦТП-2
ЦТП-3
ЦТП-5
ЦТП-27
ЦТП-24
ЦТП-25
ЦТП-18
ЦТП-20
ЦТП-19
ЦТП-21
ЦТП-22
S. AYNI №2
S. AYNI №4
S. AYNI №6
S. AYNI №8
SAYNI №10
GULISTON №1
GULISTON №2
GULISTON №3
GULISTON №4
GULISTON № 5
GULISTON № 6
ZRAFSHON №1
ZRAFSHON №2
ZRAFSHON №3
ZRAFSHON №4
ZRAFSHON №5
ZRAFSHON №6
ZRAFSHON №7
Buxoro № 1
Buxoro № 2
Buxoro № 3
Buxoro №4
Buxoro № 5
Buxoro № 7
Buxoro №8
Buxoro № 9
Buxoro №10
Н 19
Н 20
К 19
К 18
Н 18
К 17
Т1 Ф76х3.0
Т2 Ф76х3.0
УП 10
90°
УП 9
90°
Н 24
К 21
Н 25
Н55
Н54
Н53
К37
Н56
2хØ76 х
К36
2хØ57 х 3.0
Н64
Н63
К39
Н60
К40
Н62
Н52
Ø273 х 6
Т1 Ф89х4,0
Т2 Ф89х4,0
2хØ45 х 2.5
Н45
Н44
К32
К33
Н66
Н46
2хØ76 х 3.5
Футляр
Ø273 х 6,0 L=8,0 м.
m.28
m.23
m.22
m.21
m.24
m.16
m.15
m.17
m.18
12
13
14
15
16
E.O.T. shartli belgilari
S-159 chuq. 1.5 Suv tarmog'i
K-150 chuq.1.5 Oqava suv tarmog'i
KS-350 chuq.1.2 Yomg'ir suvlari tarmog'i
GO'-133 chuq. 2.2 Gaz tarmog'i
Dr-400 chuq. 1.5 Drenaj tarmog'i
Zl-133 chuq. 2.2 Issiqlik quvvati tarmog'i
6kV chuq.1.0 Yuqori kuchl. elektr simi
0.4kV chuq.1.3 Past kuchl. elektr simi
0.4kV chuq.2.2 Tortuvchi elektr drenaji simi
4A chuq.1.0 Aloqa simi
G'T Turarjoy binosi
G'Ya Yashalmaydigan bino
Loyihaviy issiqlik trassasi
STP va ITP joylashuvi

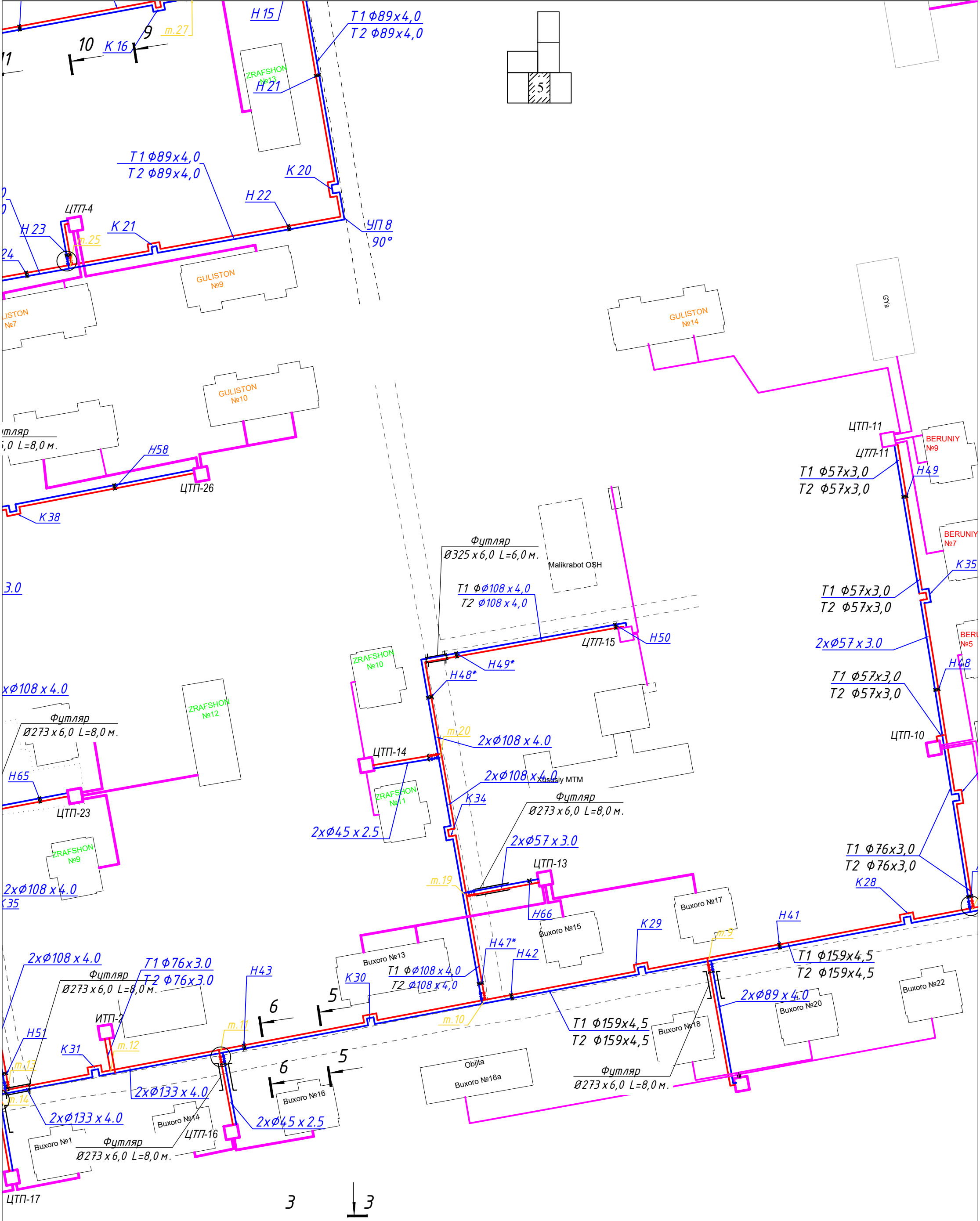
Н 15
Т 1 Ф89х4,0
Т 2 Ф89х4,0
10
К 16
9
т.27
ZRAFSHON №13
Н 21
5
Т 1 Ф89х4,0
Т 2 Ф89х4,0
К 20
Н 22
ЦТП-4
Н 23
К 21
т.25
УП 8
90°
GULISTON №9
GULISTON №7
GULISTON №14
GULISTON №10
Futlyar
Ø325 x 6,0 L=8,0 м.
Н58
ЦТП-26
К 38
Futlyar
Ø325 x 6,0 L=6,0 м.
Malikrabot O$H
Т1 ФØ108 x 4,0
Т2 Ø108 x 4,0
ЦТП-15
Н50
ZRAFSHON №10
Н49*
Н48*
ZRAFSHON №12
Futlyar
Ø273 x 6,0 L=8,0 м.
т.20
2xØ108 x 4.0
ЦТП-14
Н65
ЦТП-23
2xØ108 x 4.0
Xususiy MTM
ZRAFSHON №11
К 34
Futlyar
Ø273 x 6,0 L=8,0 м.
2xØ45 x 2.5
2xØ57 x 3.0
ZRAFSHON №9
ЦТП-13
т.19
2xØ108 x 4.0
Н66
Buxoro №15
Buxoro №17
К 29
Н41
Н47*
Н42
Buxoro №13
К 30
Т1 ФØ108 x 4,0
Т2 Ø108 x 4,0
2xØ108 x 4.0
Futlyar
Ø273 x 6,0 L=8,0 м.
Т1 Ф76х3.0
Т2 Ф76х3.0
Н43
6
5
т.11
т.10
Т1 Ф159х4,5
Т2 Ф159х4,5
2xØ89 x 4.0
Buxoro №20
Buxoro №22
ИТП-2
Н51
К 31
т.12
т.13
т.14
2xØ133 x 4.0
Buxoro №18
Objita
Buxoro №16a
Futlyar
Ø273 x 6,0 L=8,0 м.
2xØ133 x 4.0
Buxoro №14
Buxoro №16
2xØ45 x 2.5
Buxoro №1
Futlyar
Ø273 x 6,0 L=8,0 м.
ЦТП-16
ЦТП-17
3
3
ЦТП-11
BERUNIY №9
Т1 Ф57х3,0
Т2 Ф57х3,0
Н49
BERUNIY №7
К 35
2xØ57 x 3.0
Н48
ЦТП-10
Т1 Ф76х3,0
Т2 Ф76х3,0
К 28
E.O.T. shartli belgilari
S-159 chuq.-1.5 Suv tarmog'i
K-150 chuq.1.5 Oqava suv tarmog'i
KS-350 chuq.1.2 Yomg'ir suvlari tarmog'i
GO'-133 chuq.-2.2 Gaz tarmog'i
Dr-400 chuq.-1.5 Drenaj tarmog'i
2I-133 chuq.-2.2 Issiqlik quvvati tarmog'i
6kV chuq.1.0 Yuqori kuchl. elektr simi
0.4kV chuq.1.3 Past kuchl. elektr simi
0.4kV chuq.-2.2 Tortuvchi elektr drenaji simi
4A chuq.1.0 Aloqa simi
G'T Turarjoy binosi
G'Ya Yashalmaydigan bino
Loyihaviy issiqlik trassasi
STP va ITP joylashuvi

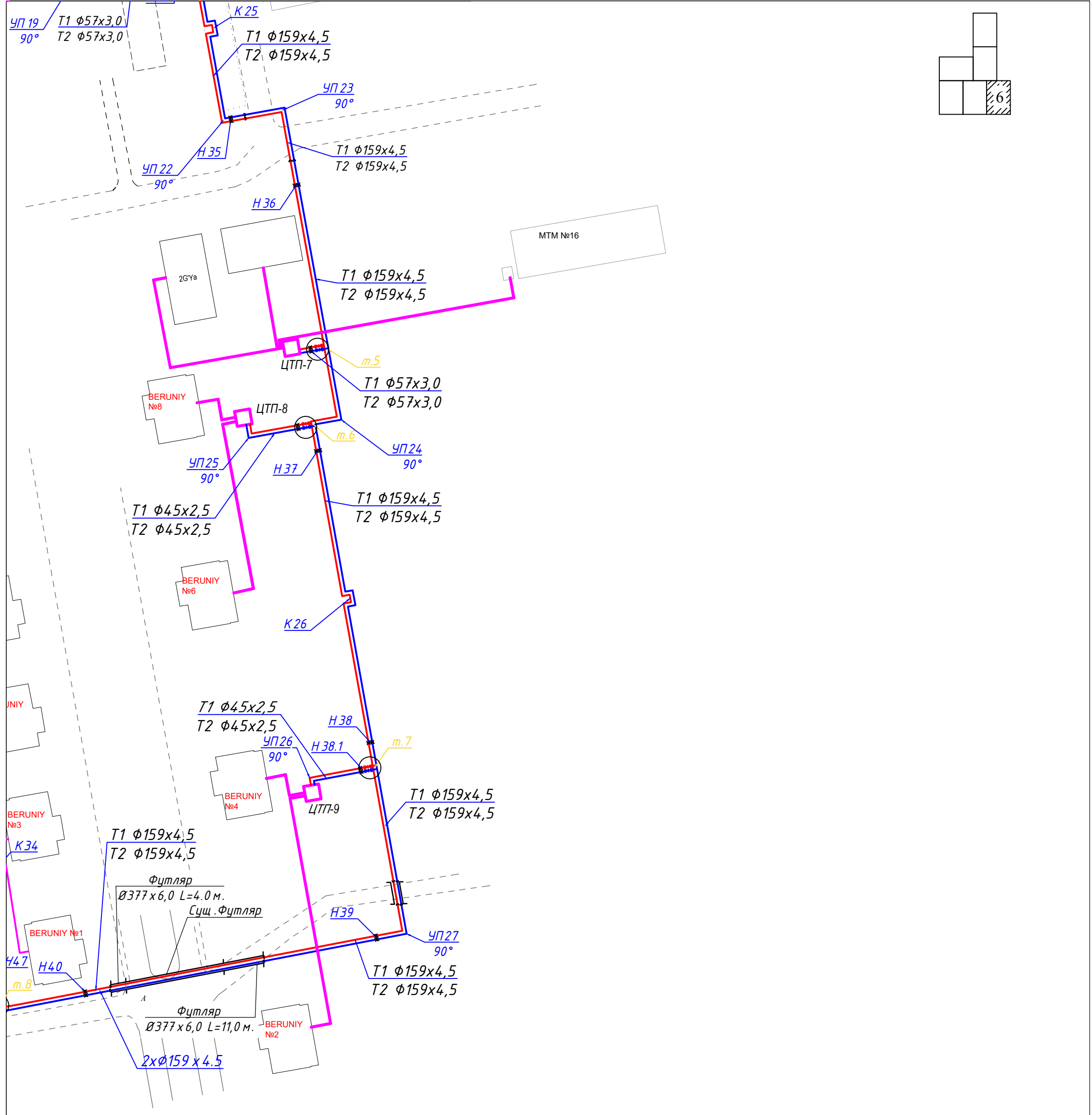

E.O.T. shartli belgilari

S-159 chuq. 1.5	Suv tarmog'i
K-150 chuq.1.5	Oqava suv tarmog'i
KS-350 chuq.1.2	Yomg'ir suvlari tarmog'i
GO'-133 chuq. 2.2	Gaz tarmog'i
Dr-400 chuq. 1.5	Drenaj tarmog'i
2I-133 chuq. 2.2	Issiqlik quvvati tarmog'i
6kV chuq.1.0	Yuqori kuchl. elektr simi
0.4kV chuq.1.3	Past kuchl. elektr simi
0.4kV chuq.2.2	Tortuvchi elektr drenaji simi
4A chuq.1.0	Aloqa simi
G'T	Turarjoy binosi
G'Ya	Yashalmaydigan bino
	Loyihaviy issiqlik trassasi
	STP va ITP joylashuvi

Изм.	Кол.уч	Лист	№док.	Подпись	Дата
Начальник		Нурматов Л			
Проверил		Саломов К			
ГИП		Саломов К			

- ТС

Кармана туман "Сардоба" МФЙ даги кўп қаватли уй-жой ва ижтимоий соҳа объектларига марказлаштирилган иситиш тизимини йўлга қўйиш учун таъмирталаб қозонхона ва иссиқлик тармоқларини модернизация қилиш

Тепловые сети	Стадия	Лист	Листов
	РП	26-31	

Схемы сетей

"Навоий Сувлойиха" МЧЖ